

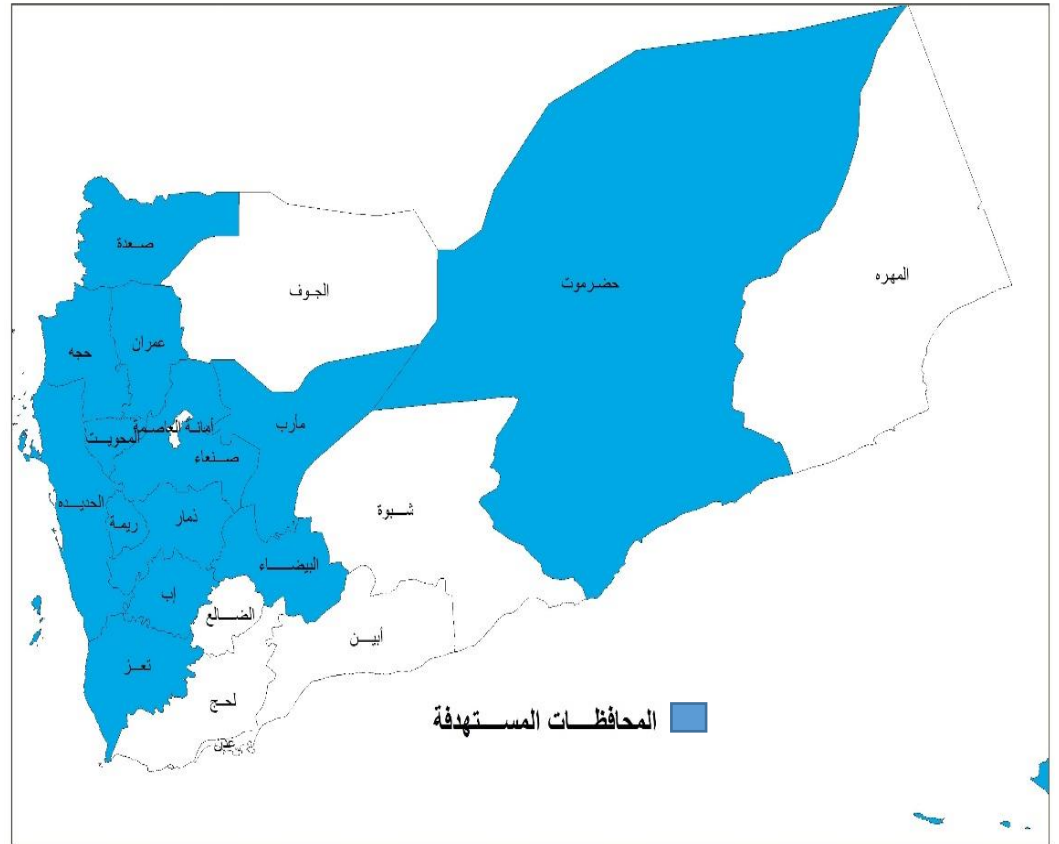
## الخلفية

تتولى وزارة الزراعة والري ممثلة بالإدارة العامة للإحصاء والمعلومات الزراعية والإدارة العامة للتخطيط والمتابعة بجمع البيانات والمعلومات الميدانية من خلال الوحدات الإحصائية في المحافظات والإدارات المصدرة التابعة لوزارة الزراعة والري، كما يتم التنسيق والتعاون مع وحدات التنسيق الخاصة بمعلومات الأمن الغذائي في المحافظات المستهدفة للحصول على البيانات، ويتم إصدار نشرة شهرية بالإحصاءات الزراعية لأهم المحاصيل والمنتجات الزراعية في ثلاثة عشر محافظة وهي (صنعاء، اب، حجة، تعز، نمار، مارب، صعدة، الحديدة، حضرموت، المحويت، عمران، البيضاء وريمة) بدعم من برنامج "تعزيز الأمن الغذائي وصمود سبل العيش" (EFRLP) والذي تنفذه منظمة الأغذية والزراعة التابعة للأمم المتحدة (الفاو) والممول من قبل الاتحاد الأوروبي كما يعمل البرنامج على بناء قدرات الإدارة العامة للإحصاء والمعلومات الزراعية في مجال جمع البيانات وتبويبها وتحليلها ومشاركتها مع الفاو، والسكرتارية الفنية للأمن الغذائي والجهات ذات العلاقة في الوزارة وخارجها والتي سوف تسهم بتعزيز القدرة المؤسسية للإدارات ذات العلاقة بشكل مباشر، بالإضافة الى بناء قدرات موظفي وزارة الزراعة والري على مستوى المحافظات في مجال التصميم والتخطيط وجمع البيانات واستخدام المعلومات الزراعية لأنشطة التخطيط والبرمجة وتحسين جودة البيانات والمعلومات الزراعية

## نشرة

# الإحصاءات الزراعية لشهر

## أبريل 2019 م





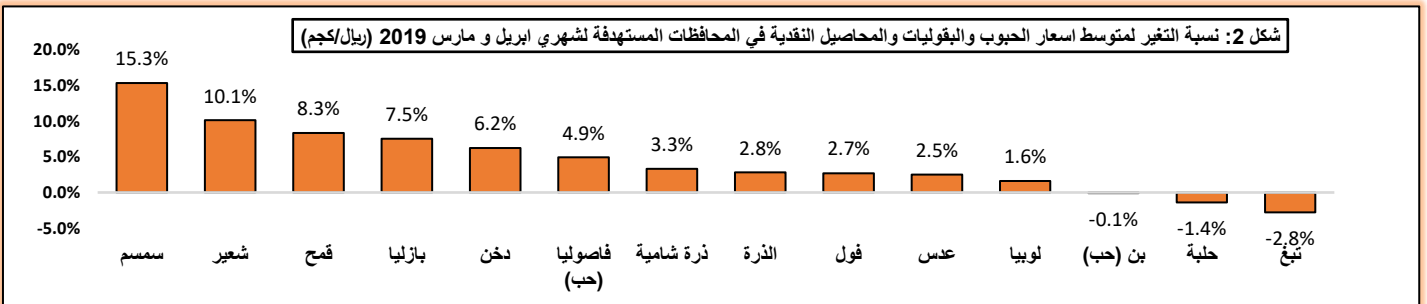
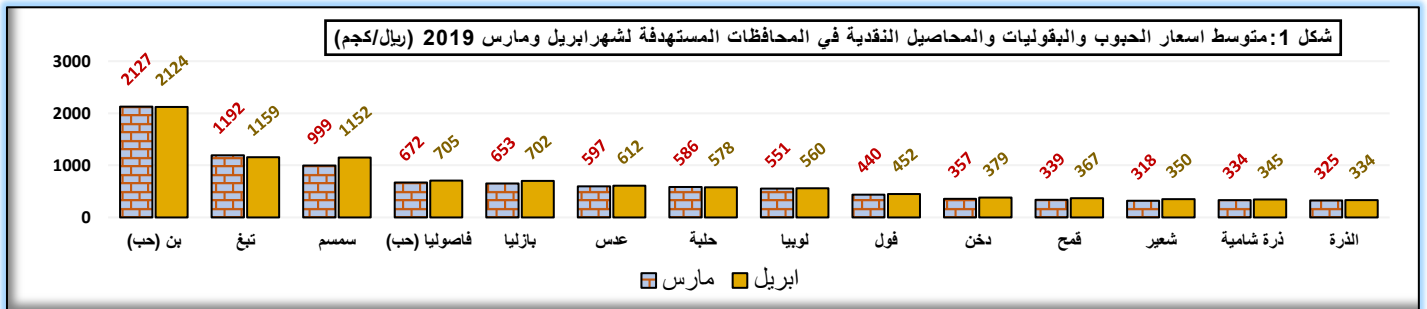
نشرة الإحصاءات الزراعية لشهر (أبريل) 2019 م

## الأسعار الريفية

جدول 1: يوضح المتوسط الشهري للأسعار الريفية\* (ريال/كجم) لاهم المحاصيل الزراعية المحلية (الحبوب، والبقوليات، والمحاصيل النقدية) لشهر أبريل 2019.

Crops	المتوسط	ريبه	المحويت	عمران	البيضاء	صعدة	حجة	حارب	حضرموت	ذمار	إب	الحديدة	تعز	صنعاء	الحبوب والبقوليات والنقدية
	Average	Rainah	Al-Malweet	Amran	Al-Beida	Sadah	Hajjah	Mareh	Hadrarnout	Dhamar	Ibb	Hodeidah	Taiz	Sana'a	
Sorghum	334	320	370	264	463	400	370	380	280	225	247	355	375	295	الذرة
Maize	345	336	367	321	413	420	320	450	**	280	270	**	312	303	ذرة شامية
Millet	379	336	508	359	481	**	350	500	**	320	300	340	406	272	دخن
Wheat	367	**	359	328	719	390	**	450	300	350	270	**	206	297	قمح
Barley	350	**	339	286	586	385	**	360	**	260	259	**	370	306	شعير
Lentil	612	**	543	556	**	**	**	**	**	750	622	**	700	498	عدس
Peas	702	**	644	629	**	**	**	**	**	650	649	**	1,094	547	بازليا
(Chick - Broad)	560	476	403	734	719	**	**	**	950	470	432	310	750	352	لوبيا
Beans	452	**	426	313	**	**	**	**	**	600	432	**	563	381	فول
Fenugreek	705	**	**	657	**	**	**	**	**	630	919	**	875	446	فاصوليا
Sesame	578	**	625	429	**	500	480	**	**	770	703	**	666	454	حلبة
Grain	1152	**	1,838	**	**	**	750	800	1,350	890	1,216	1,060	1,312	**	سمسم
Tobacco	2124	3,250	2,850	2,4	**	1,700	**	**	**	1,400	2,200	**	1,000	2,163	بن (حب)
	1159	**	1,219	**	**	**	**	**	**	1,200	**	233	944	2,200	تبغ

الاسواق الريفية: يقصد بها القرية من مناطق الانتاج في تلك المحافظات، \*\* لا يوجد سعر لعدم توفر المنتج خلال فترة الجمع



متوسط الاسعار الريفية لشهر ابريل لمحاصيل الحبوب والبقوليات والنقدية:

**الحبوب:** يتضح من الشكلين (2،1) بان متوسط سعر الكيلوجرام من الدخن لشهر ابريل حوالي 379 ريال/كجم بينما كان في مارس حوالي 357 ريال/كجم وبنسبة تغير مقدارها 6.2%، يلي ذلك محصول القمح لشهر ابريل 367 ريال/كجم بينما كان السعر لشهر مارس حوالي 339 ريال/كجم بنسبة تغير 8.3%، أما متوسط سعر الكيلو جرام من الشعير لشهر ابريل 350 ريال بينما كان السعر لشهر مارس 318 ريال/كجم وبنسبة تغير مقدارها حوالي 10.1%، الذرة الشامية كان متوسط سعر الكيلو جرام 345 ريال لشهر ابريل بينما كان متوسط السعر في شهر مارس 334 ريال/كجم وبنسبة تغير حوالي 3.3% وأخيرا الذرة الرفيعة كان متوسط سعر ابريل حوالي 334 ريال/كجم بينما متوسط السعر لشهر مارس حوالي 325 ريال/كجم وبنسبة تغير مقدارها حوالي 2.8%.

**البقوليات:** يتبين من الشكلين (2،1) متوسط سعر الكيلو جرام من الفاصوليا حوالي 705 ريال لشهر ابريل بينما كان متوسط سعر الكيلو جرام حوالي 672 ريال لشهر مارس وبنسبة تغير مقدارها 4.9%، ثم يأتي بعد ذلك البسلة حيث كان متوسط السعر لشهر ابريل للكيلو جرام حوالي 702 ريال بينما في شهر مارس حوالي 653 ريال/كجم وبنسبة تغير حوالي 7.5%، ويعتبر محصول الفول هو الاقل سعراً في مجموعة البقوليات حيث بلغ متوسط سعر الكيلو جرام في شهر ابريل حوالي 452 ريال بينما كان سعر الكيلو جرام في مارس 440 ريال وبنسبة تغير مقدارها حوالي 2.7%.

**المحاصيل النقدية:** نلاحظ من الشكلين (2،1) أن متوسط السعر لمحصول البن الحبوب لشهر ابريل حوالي 2124 ريال/كجم وهو أعلى سعر بين مجموعة المحاصيل النقدية بينما كان سعر الكيلو جرام في مارس حوالي 2127 ريال وبنسبة تغير حوالي (-0.1%)، أما متوسط سعر التبغ لشهر ابريل حوالي 1159 ريال/كجم وكان في شهر مارس حوالي 1192 ريال/كجم وبنسبة تغير حوالي (-2.8%)، سعر الكيلو جرام من السمسم لشهر ابريل حوالي 1152 ريال بينما كان سعر الكيلو في شهر مارس حوالي 999 ريال بنسبة تغير حوالي 15.3%.



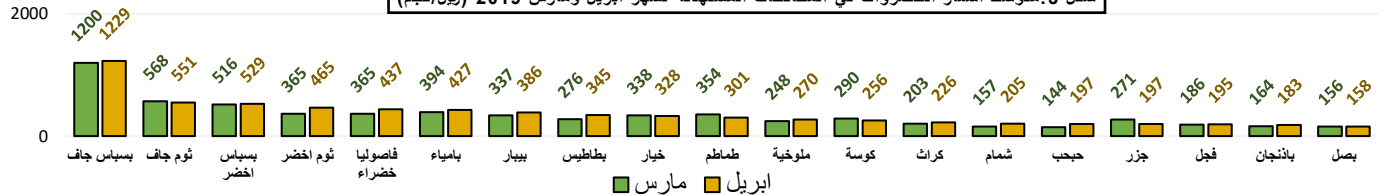
نشرة الإحصاءات الزراعية لشهر (أبريل) 2019 م

جدول 2: يوضح متوسط الأسعار الريفية في المحافظات المستهدفة للخضار (ريال/كجم) لشهر أبريل 2019.

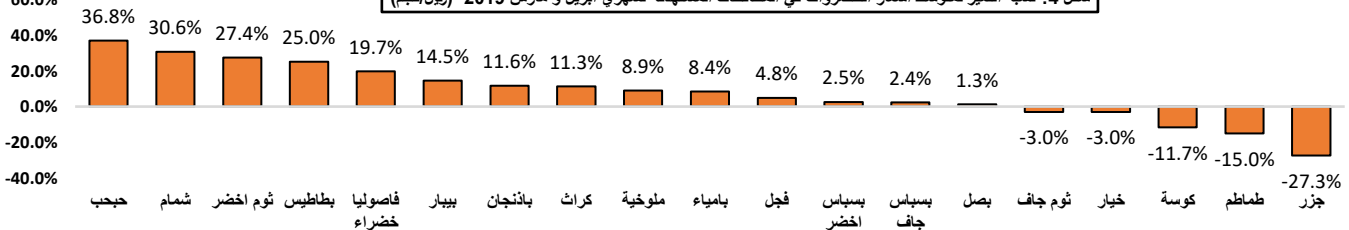
Vegetables	المتوسط	ريمة	المحويت	عمران	البيضاء	صعدة	حجة	حارب	حضرموت	نزار	إب	الحديدة	تعز	صنعاء	الخضروات
	Average	Raimah	Al-Mahweet	Amran	Al-Beida	Sadah	Hajjah	Mareb	Hadramout	Dhamar	Ibb	Hodeidah	Taiz	Sana'a	
Onion	158	106	244	125	108	280	**	**	100	130	160	145	138	206	بصل
Tomatoes	301	238	356	300	269	400	300	520	180	270	280	210	150	442	طماطم
Potatoes	345	294	375	350	250	330	**	430	480	240	350	**	325	367	بطاطيس
Garlic	551	433	386	425	533	**	**	**	400	1,100	650	**	500	529	ثوم جاف
Green Garlic	465	614	271	**	**	**	**	**	480	350	400	**	675	463	ثوم اخضر
Dry capsicum	1229	1,550	1,875	500	**	**	**	**	700	650	**	1,983	875	1,700	بسياس جاف
Green capsicum	529	361	775	500	500	400	380	400	600	550	500	630	575	707	بسياس اخضر
Piper	386	219	525	500	**	350	**	**	**	300	400	238	400	543	بيبار
Okra	427	351	488	**	**	220	380	680	700	280	500	154	350	591	بامياء
Jaws mallow	270	**	307	225	**	**	**	**	180	200	240	343	400	266	ملوخية
Squash	256	194	231	325	169	250	280	160	280	270	300	270	383	216	كوسة
Eggplant	183	125	250		300	200	**	180	130	150	150	140	157	228	بادنجان
Carrot	197	119	250	133	117	180	**	200	280	170	300	**	228	194	جزر
Cucumber	328	200	406	350	**	400	**	**	600	230	200	360	250	281	خيار
sweet melon	205	256	**	**	**	**	**	**	**	**	**	**	**	154	شمام
watermelon	197	180	181	**	**	200	**	**	**	**	**	**	**	229	حجب
Courrat	226	367	138	480	250	150	**	**	140	120	333	200	175	134	كرات
Radish	195	250	250	171	167	170	270	**	100	180	200	90	300	189	فجل
Green beans	437	**	654	**	**	220	**	**	**	**	**	**	**	**	فاصوليا خضراء

\* الاسواق الريفية: يقصد بها القرية من مناطق الانتاج في تلك المحافظات. \*\* لا يوجد سعر لعدم توفر المنتج خلال فترة الجمع

شكل 3: متوسط اسعار الخضروات في المحافظات المستهدفة لشهر ابريل ومارس 2019 (ريال/كجم)



شكل 4: نسبة التغير لمتوسط اسعار الخضروات في المحافظات المستهدفة لشهري ابريل ومارس 2019 (ريال/كجم)



الاسعار الريفية لبعض الخضروات المتوفرة في الأسواق الريفية لشهر ابريل 2019:

يتضح من الرسم البياني للشكلين (3،4) تباين لمتوسط الأسعار للخضروات خلال شهري ابريل ومارس ويرجع ذلك الى الظروف المناخية . حيث وصل سعر البسياس الجاف لشهر ابريل حوالي 1229 ريال/كجم بينما كان في مارس حوالي 1200 ريال/كجم وبنسبة زيادة حوالي 2.4%، ثم يأتي بعد ذلك الثوم الجاف بمتوسط سعر حوالي 551 ريال/كجم لشهر ابريل ومارس حوالي 568 ريال/كجم وبنسبة تغيير تقدر بحوالي (3- %)، بعد ذلك يأتي الثوم الأخضر بمتوسط سعر حوالي 465 ريال/كجم لشهر ابريل وكان في مارس حوالي 365 ريال/كجم بنسبة حوالي 27.4% اما بقية أسعار محاصيل الخضار فإنها تتباين من شهر الى اخر حيث وجد اعلى تباين في محصول الحجب بلغ متوسط السعر لشهر ابريل حوالي 197 ريال/كجم بينما كان في مارس 144 ريال/كجم وبنسبة زيادة حوالي 36.8% وهي نسبة تغيير كبير بسبب زيادة الطلب على الإنتاج وقلة المعروض. ولمعرفة التغيير في بقية المحاصيل يمكن الرجوع الى الرسم البياني لمعرفة الفوارق بين أسعار شهري ابريل ومارس .


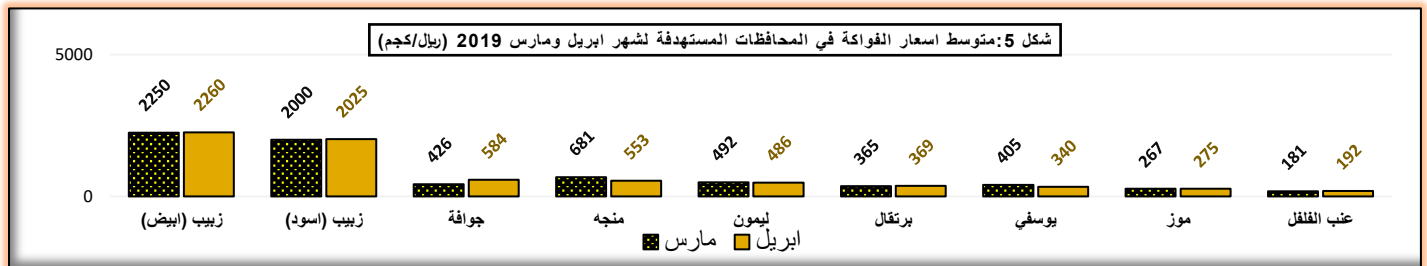


نشرة الإحصاءات الزراعية لشهر (أبريل) 2019 م

جدول 3: متوسط الاسعار الريفية في المحافظات المستهدفة للفواكه (ريال/كجم) لشهر ابريل 2019.

Crops	المتوسط	ريبه	المحويت	عمران	البيضاء	صعدة	حجة	حارب	حضرموت	ذمار	إب	الحدية	تعز	صنعاء	المحافظات
	Average	Raimah	Al-Mahweet	Amran	Al-Beida	Sadah	Hajjah	Mareb	Hadraramout	Dhahmar	Ibb	Hodeidah	Taiz	Sana'a	
Grapes		**	**	**	**	**	**	**	**	**	**	**	**	**	عنب
Banana	275	214	304	**	**	**	**	**	**	220	281	327	300	277	موز
Papaya	192	223	196	**	**	**	**	**	**	130	**	**	**	219	عنب الفلفل
Mango	553	263	513	**	472	**	420	460	**	700	750	440	825	688	منجه
Orange	369	**	**	**	**	500	**	300	**	**	**	**	**	307	برتقال
Mandarin	340	**	**	**	**	400	**	320	**	**	**	**	**	300	يوسفي
Lemon	486	402	530	**	611	450	**	420	450	**	500	**	550	463	ليمون
Pomegra		**	**	**	**	**	**	**	**	**	**	**	**	**	رمان
Quince		**	**	**	**	**	**	**	**	**	**	**	**	**	سفرجل
Apple		**	**	**	**	**	**	**	**	**	**	**	**	**	تفاح
Guava	584	468	**	**	**	**	**	**	**	**	700	**	**	**	جوافة
Dates		**	**	**	**	400	**	**	**	**	**	**	**	**	بلح (تمر)
White	2,260	**	**	1,875	**	**	**	**	**	**	**	**	**	2,646	زبيب (ابيض)
Black	2,025	**	**	1,906	**	2,400	**	**	**	**	**	**	**	1,768	زبيب (اسود)

\* الاسواق الريفية: يقصد بها القرية من مناطق الانتاج في تلك المحافظات، \*\* لا يوجد سعر لعدم توفر المنتج خلال فترة الجمع



الاسعار الريفية في المحافظات المستهدفة للفواكه خلال شهر ابريل 2019 :-

تجمع الأسعار الريفية للفواكه المتوفرة في الاسواق المحلية خلال شهر ابريل لمعرفة الوضع الراهن ومقارنة الأسعار مع الشهر السابق مارس لمعرفة نسبة التغير في الأسعار، نجد ان هناك تباين في الوفرة للمحاصيل بين شهري ابريل ومارس ويرجع ذلك الى الظروف البيئية (الموسم) والطلب في الأسواق وقد أظهرت النتائج ان هناك محاصيل اختفت في هذا الشهر (ابريل) ، ومن خلال الشكلين (5،6) يتبين لنا ان سعر الزبيب الابيض هو الأكثر ارتفاعاً في شهر ابريل بمتوسط سعر حوالي 2260 ريال/كجم وكان متوسط السعر لشهر مارس حوالي 2250 ريال/كجم وبنسبة زيادة تقدر بحوالي 0.4%، ثم يأتي بعد ذلك الزبيب الاسود حيث ان متوسط سعر الكيلو جرام لشهر ابريل حوالي 2025 ريال بينما كان متوسط السعر لشهر مارس حوالي 2000 ريال/كجم وبنسبة تغيير حوالي 1.3%، ثم يأتي بعد ذلك الجوافة حيث بلغ متوسط السعر لشهر ابريل 584 ريال/كجم وكذلك 426 ريال/كجم لشهر مارس بنسبة تغيير 37.1%، بينما يعتبر عنب الفلفل هو الأقل سعراً حيث بلغ متوسط السعر حوالي 192 ريال/كجم لشهر ابريل بينما كان متوسط السعر في شهر مارس 181 ريال/كجم وبنسبة زيادة حوالي 6.1% ولمعرفة المزيد الرجوع الى الجدول/الاشكال البيانية.



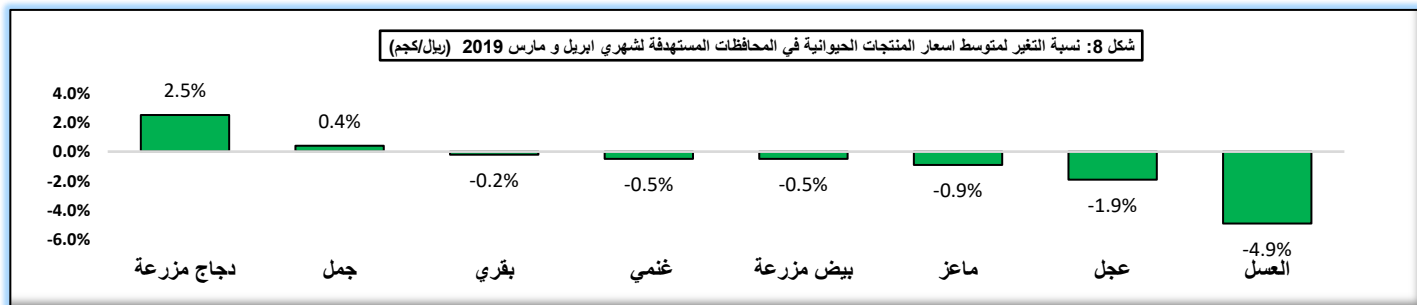
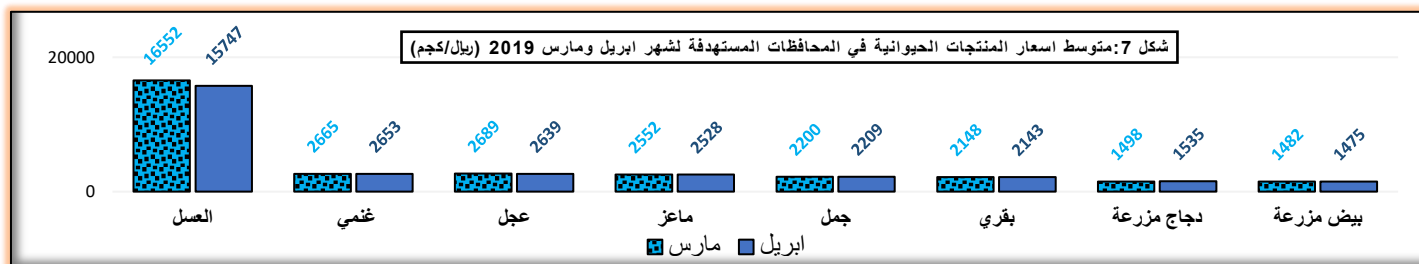
نشرة الإحصاءات الزراعية لشهر (أبريل) 2019 م

جدول 4: متوسط الاسعار الريفية في المحافظات المستهدفة للمنتجات الحيوانية(ريال/كجم) لشهر ابريل 2019

crops	المتوسط	ريمة	المحويت	عمران	البيضاء	صعدة	حجة	حارب	حضرموت	ذمار	إب	الحديدة	تنز	صنعاء	المحافظات
	Average	Raimah	Al-Mahweet	Amran	Al-Beida	Sadah	Hajjah	Mareb	Hadraramout	Dhamar	Ibb	Hodeidah	Taiz	Sana'a	
Mutton	2653	2679	2731	3000	2661	2500	3000	2700	2500	2600	2559	2380	2720	2462	غنمي
Veal	2639	2642	2825	2700	2551	2500	2800	2600	3000	2600	2600	2153	2633	2703	عجل
Goats	2528	2536	2746	2762	2636	2500	2600	2400	2500	2500	2552	2360	2574	2198	ماعز
Beef	2143	2270	2288	2275	2171	2000	2200	2100	2200	2200	2000	1896	2205	2060	بقري
Camels	2209	**	**	**	**	**	**	1800	2800	**	**	**	2027	**	جمل
Chicken	1535	1900	1433	1506	1800	1650	1600	1400	1650	1150	1800	1286	1500	1286	دجاج مزرعة
Eggs	1475	1239	1250	1333	1521	1450	1850	**	1600	1450	1500	1542	1563	1405	بيض مزرعة
Honey	15747	9375	8893	9184	23438	45000	**	**	8000	14000	18000	8250	15000	14075	العسل

\*الاسواق الريفية: يقصد بها القرية من مناطق الانتاج في تلك المحافظات، \*\* لا يوجد سعر لعدم توفر المنتج خلال فترة الجمع.

ملاحظة: أسعار المنتجات الحيوانية (اللحوم) القيمة / الوزن للحيوان الحي قبل الذبابة



الاسعار الريفية للمنتجات الحيوانية لشهر ابريل 2019:

يعتبر العسل اليمني من اهم المنتجات الزراعية ذات الميزة النسبية بما يتمتع به من خصائص وقيمة غذائية عاليتين لذا فقد أظهرت البيانات من خلال الشكلين (7،8) أن متوسط سعر العسل لشهر ابريل حوالي 15747 ريال/كجم بينما كان السعر لشهر مارس حوالي 16552 ريال/كجم وهذا المتوسط لأنواع مختلفة من العسل وتقدر نسبة التغير بحوالي (-4.9%) ويرجع السبب الى زيادة المعروض بسبب الحد من التصدير الى دول الجوار خلال تلك الفترة السابقة، بينما كان سعر لحم الضأن في شهر ابريل حوالي 2653 ريال/كجم بينما كان السعر في شهر مارس حوالي 2665 ريال/كجم وبنسبة تغير حوالي(-0.5%) ، اما بالنسبة لأسعار لحم العجول كان السعر حوالي 2639 ريال/كجم لشهر ابريل بينما كان السعر حوالي 2689 ريال/كجم في مارس وبنسبة تغير بحوالي(-1.9%)، اما بالنسبة لسعر لحم الماعز فقد كان متوسط السعر حوالي 2528 ريال/كجم لشهر ابريل بينما كان متوسط السعر لشهر مارس حوالي 2552 ريال/كجم ونسبة تغير حوالي (-0.9%)، اما بالنسبة لأسعار لحم الجمل فقد كان متوسط السعر حوالي 2209 ريال/كجم لشهر ابريل بينما كان متوسط السعر لشهر مارس حوالي 2200 ريال/كجم بنسبة تغير حوالي 0.4% عن شهر مارس، اما أسعار اللحم البقري فقد كان متوسط السعر حوالي 2143 ريال/كجم لشهر ابريل بينما كان متوسط السعر لشهر مارس حوالي 2148 ريال/كجم بنسبة تغير حوالي (-0.2%) عن شهر مارس.



نشرة الإحصاءات الزراعية لشهر (أبريل) 2019 م

ومن خلال البيانات الواردة من الجهات المصدرية في ديوان عام الوزارة يتبين الآتي :

جدول 5 : الامراض الحيوانية

المحافظة	المرض المشتبه	المريضة			المهددة			النافقة	
		ماعز	اغنام	ابقار	ماعز	اغنام	ابقار	ماعز	اغنام
ذمار	جدري أغنام وماعز		16		2100				
	حمى قلاعية	5	97	36	785	4050	2720	21	15
	طاعون المجترات الصغيرة	1	13	38		1100	1150	8	15
إب	طاعون المجترات الصغيرة			15		200	450		
	التهاب الجلد العقدي			2		100			
المحويت	حمى قلاعية	10				100			1
	طاعون المجترات الصغيرة		60	40		200	300	60	40
	أكزيميا			2		100	150		
عمران	التهاب الجلد العقدي	3				35			
	حمى قلاعية		2	1		100	150		
	داء الكلب		2			700	800		
	كلسترديوم		120	135		100	500	58	230
	<b>الاجمالي</b>	<b>21</b>	<b>310</b>	<b>267</b>	<b>1320</b>	<b>10130</b>	<b>6220</b>	<b>147</b>	<b>300</b>

المصدر : صحة الحيوان والحجر البيطري

من الجدول السابق يتبين بأن أكبر عدد من الأغنام والماعز المهددة بالإصابة بالحمى القلاعية في محافظة ذمار ، واما في محافظة عمران فكانت أعلى إصابة في مرض كلسترديوم من إجمالي الإصابات في المحافظات المذكورة في الجدول .

البيانات الواردة من المعنيين في وقاية النباتات تبين ظهور الاعفان الفطرية واللحمة وبعض الديدان القارضة على الأجزاء النامية للنباتات والعناكب وتساقط الثمار في مناطق صنعاء المختلفة ، وظهور البق والعناكب والمن الأسود والبق الدقيقي على النباتات في بعض مناطق صنعاء وذمار وريمة .

نشرة الإحصاءات الزراعية الصادرة عن الإدارة العامة للإحصاء والمعلومات الزراعية بوزارة الزراعة والري وبدعم من منظمة الأغذية والزراعة الفاو. برنامج "تعزيز الأمن الغذائي وصمود سبل العيش EFRLP الممول من الاتحاد الأوروبي. محتويات هذه النشرة مسؤولة حصرياً لوزارة الزراعة والري - الإدارة العامة للإحصاء والمعلومات الزراعية والإدارات المشاركة ولا تعبر عن وجهة نظر الاتحاد الأوروبي او منظمة الأغذية والزراعة للأمم المتحدة. لمعلومات أكثر يمكن التواصل مع الإدارة العامة للإحصاء والمعلومات الزراعية تلفون : 967 1 250934 & Email: agr.stat@gmail.com



Food and Agriculture Organization  
of the United Nations

