

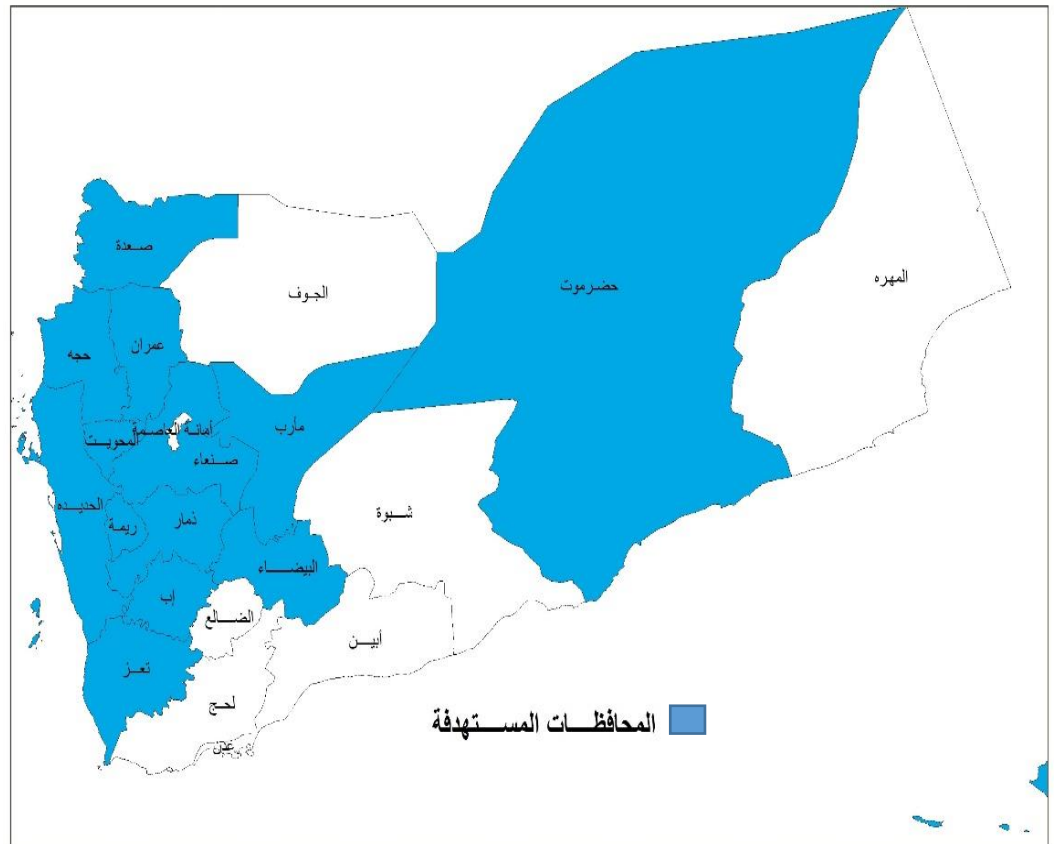
## الخلفية

تتولى وزارة الزراعة والري ممثلة بالإدارة العامة للإحصاء والمعلومات الزراعية والإدارة العامة للتخطيط والمتابعة بجمع البيانات والمعلومات الميدانية من خلال الوحدات الإحصائية في المحافظات والإدارات المصدرة التابعة لوزارة الزراعة والري، كما يتم التنسيق والتعاون مع وحدات التنسيق الخاصة بمعلومات الأمن الغذائي في المحافظات المستهدفة للحصول على البيانات، ويتم إصدار نشرة شهرية بالإحصاءات الزراعية لاهم المحاصيل والمنتجات الزراعية في ثلاثة عشر محافظة وهي (صنعاء، اب، حجة، تعز، ذمار، مارب، صعدة، الحديدة، حضرموت، المحويت، عمران، البيضاء وريمة) بدعم من برنامج "تعزيز الأمن الغذائي وصمود سبل العيش" (EFRLP) والذي تنفذه منظمة الأغذية والزراعة التابعة للأمم المتحدة (الفاو) والممول من قبل الاتحاد الأوروبي كما يعمل البرنامج على بناء قدرات الإدارة العامة للإحصاء والمعلومات الزراعية في مجال جمع البيانات وتبويبها وتحليلها ومشاركتها مع الفاو، والسكرتارية الفنية للأمن الغذائي والجهات ذات العلاقة في الوزارة وخارجها والتي سوف تسهم بتعزيز القدرة المؤسسية للإدارات ذات العلاقة بشكل مباشر، بالإضافة الى بناء قدرات موظفي وزارة الزراعة والري على مستوى المحافظات في مجال التصميم والتخطيط وجمع البيانات واستخدام المعلومات الزراعية لأتشطة التخطيط والبرمجة وتحسين جودة البيانات والمعلومات الزراعية

## نشرة

# الإحصاءات الزراعية لشهر

## فبراير 2019 م






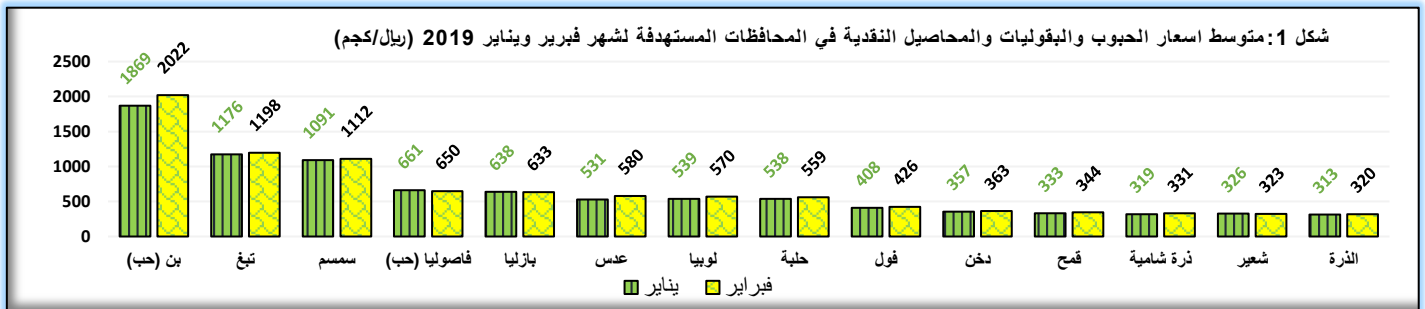
نشرة الإحصاءات الزراعية لشهر (فبراير) 2019 م

الأسعار الريفية

جدول 1: يوضح المتوسط الشهري للأسعار الريفية\* (ريال/كجم) لاهم المحاصيل الزراعية المحلية (الحبوب، والبقوليات، والمحاصيل النقدية) لشهر فبراير 2019.

Crops	المتوسط	ريشة	المحويت	عمران	اليضاء	صعدة	حجة	مارب	حضرموت	ذمار	إب	الحدية	تايذ	صنعا	الحبوب والبقوليات والنقدية
	Average	Raimah	Al-Mahweet	Amran	Al-Baida	Sadah	Hajjah	Mareb	Hadrarnout	Dhamar	Ibb	Hodidah	Taiz	Sana'a	
Sorghum	320	304	323	279	438	420	360	400	305	231	229	290	289	292	الذرة
Maize	331	318	325	309	463	430	260	460	**	275	235	**	281	288	الذرة الشامية
Millet	363	308	500	324	431	**	320	500	**	300	290	386	312	323	دخن
Wheat	344	**	285	328	606	370	**	420	318	325	281	**	196	313	قمح
Barley	323	**	256	286	459	370	**	400	**	215	279	**	333	310	شعير
Lentil	580	**	504	547	**	**	**	**	**	750	582	**	600	500	عدس
Peas	633	**	586	597	**	**	**	**	**	625	622	**	812	556	بازليا
(Chick - Peas)	570	355	314	739	669	**	**	**	1,070	450	399	491	750	469	لوبيا
Broad beans	426	**	379	328	**	**	**	**	**	594	412	**	500	343	فول
Beans	650	**	**	686	**	**	**	**	**	625	622	**	875	441	فاصوليا (حب)
Fenugreek	559	**	528	429	**	460	**	**	**	750	639	**	666	441	حلبة
Sesame	1112	**	1,700	**	**	**	700	750	1,277	875	1,290	994	1,312	**	سمسم
Grain coffee	2022	3,375	3,200	**	**	1,478	**	**	**	1,400	1,900	**	1,000	1,804	بن (حب)
Tobacco	1198	**	1,225	**	**	**	**	**	**	1,000	1,600	222	944	2,200	تبغ

\* الاسواق الريفية: يقصد بها القرية من مناطق الانتاج في تلك المحافظات، \*\* لا يوجد سعر لعدم توفر المنتج خلال فترة الجمع



متوسط الاسعار الريفية لشهر فبراير ويناير 2019 لمحاصيل الحبوب والبقوليات والنقدية

**الحبوب:** من خلال الشكل رقم (1 و 2) يتضح بان متوسط سعر الكيلوجرام من الدخن لشهر فبراير حوالي 363 ريال/كجم بينما كان في يناير حوالي 357 ريال/كجم وبنسبة تغيير مقدارها 1.7%، يلي ذلك محصول القمح لشهر فبراير 344 ريال/كجم بينما السعر في يناير حوالي 333 ريال/كجم بنسبة تغيير 3.3%، الذرة الشامية كان متوسط سعر الكيلو جرام 331 ريال لشهر فبراير بينما كان متوسط السعر في شهر يناير 319 ريال/كجم وبنسبة تغيير حوالي 3.8% و كان متوسط سعر الكيلو جرام من الشعير لشهر فبراير 323 ريال بينما كان السعر لشهر يناير 319 ريال/كجم وبنسبة تغيير مقدارها حوالي (0.9%)، وأخيرا الذرة الرفيعة كان متوسط سعر فبراير حوالي 320 ريال/كجم بينما متوسط السعر لشهر يناير حوالي 313 ريال/كجم وبنسبة تغيير مقدارها حوالي 2.2%.

**البقوليات:** من خلال الشكلين السابقين يتبين بان متوسط سعر الكيلو جرام من الفاصوليا حوالي 650 ريال لشهر فبراير بينما كان متوسط سعر الكيلو جرام حوالي 661 ريال لشهر يناير وبنسبة تغيير مقدارها (1.7%)، ثم يأتي بعد ذلك البسلة حيث كان متوسط السعر لشهر فبراير للكيلو جرام حوالي 633 ريال بينما في شهر يناير حوالي 638 ريال/كجم وبنسبة تغيير حوالي (-0.8%)، ويعتبر محصول الفول هو الاقل سعراً في مجموعة البقوليات حيث ان متوسط سعر الكيلو جرام في شهر فبراير حوالي 426 ريال بينما كان سعر الكيلو جرام في يناير 408 ريال وبنسبة تغيير مقدارها حوالي 4.4%.

**المحاصيل النقدية:** من خلال الشكلين السابقين يتبين بان متوسط السعر لمحصول البن الحبوب لشهر فبراير حوالي 2022 ريال/كجم وهو اعلى سعر بين مجموعة المحاصيل النقدية بينما كان سعر الكيلو جرام في يناير حوالي 1869 ريال وبنسبة تغيير حوالي 8.2%، ومتوسط سعر التبغ لشهر فبراير حوالي 1198 ريال/كجم وكان في شهر يناير حوالي 1176 ريال/كجم وبنسبة تغيير حوالي 1.9%، بينما سعر الكيلو جرام من السمسم لشهر فبراير حوالي 1112 ريال بينما كان سعر الكيلو في شهر يناير حوالي 1091 ريال بنسبة تغيير حوالي 1.9%.



نشرة الإحصاءات الزراعية لشهر (فبراير) 2019 م

جدول 2: يوضح متوسط الأسعار الريفية في المحافظات المستهدفة للخضار (ريال/كجم) لشهر فبراير 2019.

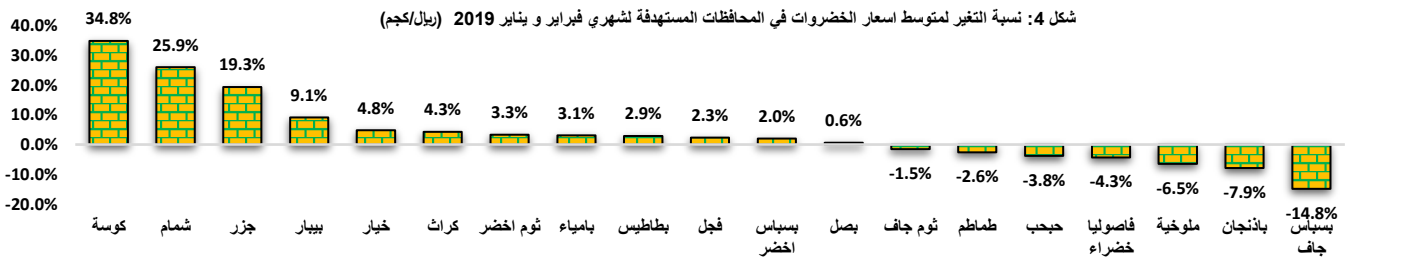
Vegetables	المتوسط	ريمة	الحدوت	عمران	البيضاء	صعدة	حجة	مارب	حضرموت	ذمار	إب	الحديدة	تعز	صنعاء	الخضروات
	Average	Raimah	Al-Mahweet	Amran	Al-Beida	Sadah	Hajjah	Mareb	Hudramout	Dhamar	Ibb	Hodeidah	Taiz	Sana'a	
Onion	167	113	246	178	122	300	**	**	95	150	166	149	150	171	بصل
Tomatoes	339	331	419	392	369	258	300	500	159	200	450	227	475	323	طماطم
Potatoes	286	263	338	291	206	325	**	400	294	175	307	**	250	299	بطاطس
Garlic	578	450	688	423	**	**	**	**	508	1,000	500	**	555	500	ثوم جاف
Green Garlic	474	714	331	**	**	**	**	**	525	500	275	**	350	625	ثوم أخضر
Dry capsicum	1031	1,300	1,350	**	**	**	**	**	620	500	**	1,647	1,000	800	بسبب جاف
Green capsicum	461	430	588	268	531	350	300	350	458	500	440	579	717	481	بسبب أخضر
Piper	299	240	379	319	**	300	**	**	**	290	331	144	333	353	ببغاء
Okra	404	226	502	**	**	204	300	700	620	375	361	181	341	633	بامياء
Jaws mallow	273	**	275	200	**	**	**	**	523	150	200	430	300	375	ملوخية
Squash	248	306	363	206	275	200	233	140	244	175	258	206	422	195	كوسة
Eggplant	151	101	163	0	322	150	**	150	34	233	124	107	200	232	باندجان
Carrot	179	176	269	125	200	150	**	150	179	166	238	**	147	168	جزر
Cucumber	330	303	413	475	400	375	**	**	64	200	378	294	342	388	خيار
sweet melon	238	250	**	**	**	**	**	**	**	**	**	**	**	225	شمام
watermelon	177	200	**	180	**	200	**	**	**	**	**	34	**	273	حب حبة
Courrat	217	400	157	440	250	120	**	**	103	100	333	206	175	106	كرات
Radish	181	250	243	157	167	120	250		108	150	200	115	283	127	فجل
Green beans	375	**	650	**	**	150	**	**	**	**	**	324	**	**	فاصوليا خضراء

\* الأسواق الريفية: يقصد بها القرية من مناطق الإنتاج في تلك المحافظات. \*\* لا يوجد سعر لعدم توفر المنتج خلال فترة الجمع

شكل 3: متوسط أسعار الخضروات في المحافظات المستهدفة لشهر فبراير 2019 (ريال/كجم)



شكل 4: نسبة التغير لمتوسط أسعار الخضروات في المحافظات المستهدفة لشهري فبراير ويناير 2019 (ريال/كجم)



الاسعار الريفية لبعض الخضروات المتوفرة في الأسواق الريفية لشهر فبراير ويناير 2019

يتضح من خلال الشكلين (3 ، 4) بان متوسط الأسعار للخضروات تتباين خلال شهري فبراير ويناير ويرجع ذلك الى الوفرة او عدمها. سعر البسبب الجاف لشهر فبراير حوالي 1031 ريال/كجم بينما كان في يناير حوالي 1210 ريال/كجم وينسبة نقص حوالي (-14.8%)، ثم يأتي بعد ذلك الثوم الجاف بمتوسط سعر حوالي 578 ريال/كجم لشهر فبراير ويناير حوالي 587 ريال/كجم وبنسبة تقدر بحوالي (-1.5%)، بعد ذلك يأتي الثوم الأخضر بمتوسط سعر حوالي 474 ريال/كجم لشهر فبراير وكان في يناير حوالي 459 ريال/كجم بنسبة حوالي 3.3% اما بقية أسعار محاصيل الخضار فإنها تتباين من شهر الى اخر. ولمعرفة التغيير الحاصل في بقية المحاصيل يمكن الرجوع الى الشكل رقم (3) لمعرفة الفوارق بين أسعار شهري فبراير ويناير .

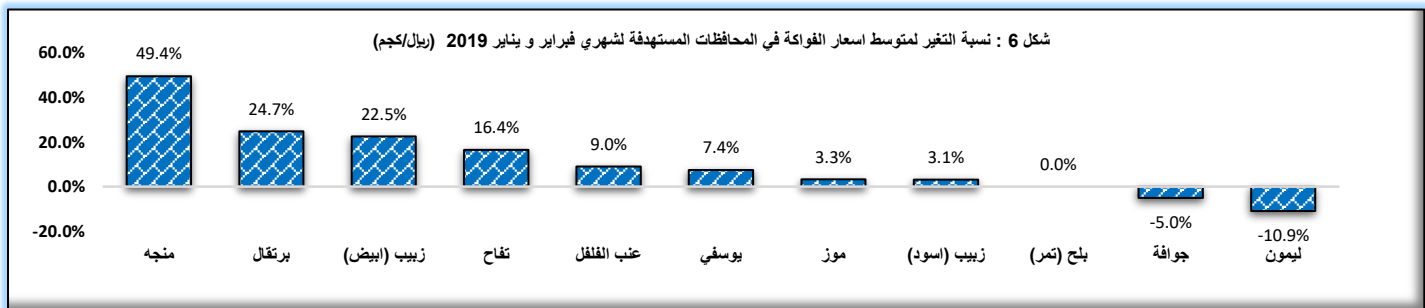
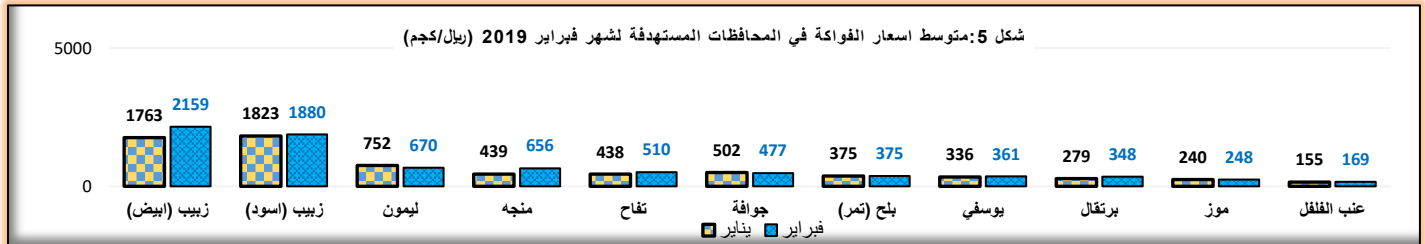


نشرة الإحصاءات الزراعية لشهر (فبراير) 2019 م

جدول 3: متوسط الاسعار الريفية في المحافظات المستهدفة للفواكه (ريال/كجم) لشهر فبراير 2019.

Crops	المتوسط	رَبْمَة	الحوْث	عمران	البيضاء	صعدة	حجة	مَرب	حضرموت	ذمار	إب	الحديدة	تايز	صنعاء	المحافظات
	Average	Rahmah	Al-Mahweet	Amran	Al-Beida	Sadah	Hajjah	Mareb	Hadrarnout	Dhamar	Ibb	Hodeidah	Taiz	Sana'a	
Grapes	**	**	**	**	**	**	**	**	**	**	**	**	**	**	عنب
Banana	248	222	300	**	**	**	**	**	**	200	274	221	283	239	موز
Papaya	169	181	**	**	**	**	**	**	**	125	**	**	**	200	عنب الفلفل
Mango	656	467	**	**	**	**	1,000	500	**	**	**	**	**	**	منجه
Orange	348	**	383	**	313	550	**	250	**	**	372	**	**	219	برتقال
Mandarin	361	**	394	**	325	400	**	350	**	**	433	**	**	263	يوسفي
Lemon	670	847	716	**	**	400	**	375	525	**	886	**	1,100	513	ليمون
Pomegra	**	**	**	**	**	**	**	**	**	**	**	**	**	**	رمان
Quince	**	**	**	**	**	**	**	**	**	**	**	**	**	**	سفرجل
Apple	510	**	470	**	**	**	**	**	**	**	550	**	**	**	تفاح
Guava	477	476	**	**	**	**	250	**	**	**	533	**	647	**	جوافة
Dates	375	**	**	**	**	375	**	**	**	**	**	**	**	**	بلح (تمر)
White	2,159	**	**	1,875	**	2,250	**	**	**	**	**	**	**	2,352	زبيب (ابيض)
Black raisin	1,880	**	**	1,906	**	**	**	**	**	**	**	**	**	1,855	زبيب (اسود)

\* الاسواق الريفية: يقصد بها القرية من مناطق الانتاج في تلك المحافظات، \*\* لا يوجد سعر لعدم توفر المنتج خلال فترة الجمع



الاسعار الريفية في المحافظات المستهدفة للفواكه خلال شهر فبراير ويناير 2019.

تجمع الاسعار الريفية للفواكه المتوفرة في الاسواق المحلية خلال شهر فبراير 2019 لمعرفة الوضع الراهن ومقارنة الاسعار مع الشهر السابق يناير 2019 لمعرفة نسبة التغير في الاسعار، نجد ان من خلال الشكلين (5 ، 6) ان هناك تباين في الوفرة للمحاصيل بين شهري فبراير ويناير ويرجع ذلك الى الظروف البيئية (الموسم) والطلب في الاسواق وقد أظهرت النتائج ان هناك محاصيل اختفت في هذا الشهر (فبراير) ، ومن خلال البيانات المتاحة تبين ان متوسط سعر الكيلو جرام للزبيب الابيض لشهر فبراير حوالي 2159 ريال بينما كان متوسط السعر لشهر يناير حوالي 1763 ريال/كجم وبنسبة تغيير حوالي 22.4%، ثم يأتي بعد ذلك الزبيب الاسود بمتوسط سعر حوالي 1880 ريال/كجم وكان متوسط السعر لشهر يناير حوالي 1823 ريال/كجم وبنسبة زيادة تقدر بحوالي 3.1%، ثم يأتي بعد ذلك الليمون حيث بلغ متوسط السعر لشهر فبراير 670 ريال/كجم و 752 ريال/كجم لشهر يناير بنسبة تغيير (-10.9%)، بينما يعتبر عنب الفلفل هو الأقل سعرا حيث بلغ متوسط سعره حوالي 169 ريال/كجم لشهر فبراير بينما كان متوسط السعر في شهر يناير 155 ريال/كجم وبنسبة تغيير حوالي 9% ولمعرفة المزيد الرجوع الى الشكلين رقم (6 ، 5)

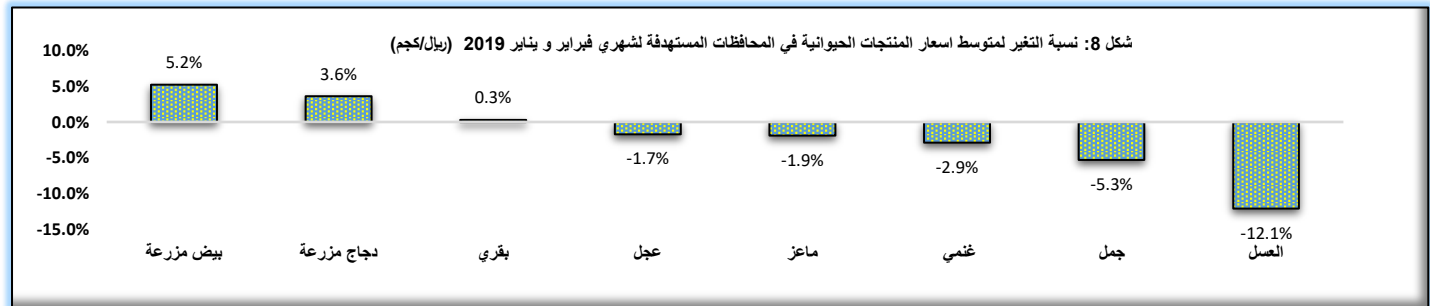
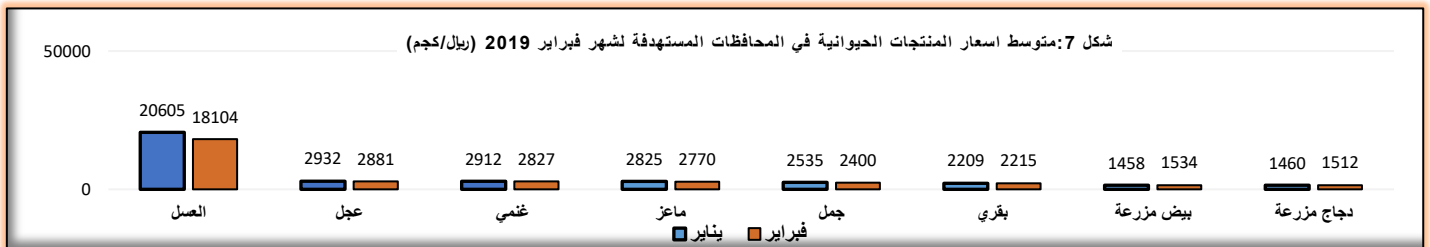


نشرة الإحصاءات الزراعية لشهر فبراير 2019 م

جدول 4: متوسط الاسعار الريفية في المحافظات المستهدفة للمنتجات الحيوانية(ريال/كجم) لشهر فبراير 2019

crops	المتوسط	رَبْمَة	المَحَبِيت	عَمْرَان	الْبَيْضَاء	صَعْدَة	حَجَّة	مَرب	حَضْرَمَوْت	ذَمَار	إب	الحُدَيْدَة	تَايْز	صَنْعَاء	المحافظات
	Average	Raimah	Al-Mahweet	Amran	Al-Beida	Sadah	Hajjah	Mareb	Hadrarnout	Dhamar	Ibb	Hodeidah	Taiz	Sana'a	
Mutton and Veal	2827	3166	2458	2960	3063	3200	2800	2500	3208	2500	2809	2468	3000	2625	غنمي
Goats meat	2881	3074	3250	2857	3125	3431	2500	2571	3360	2500	3059	2346	2400	2975	عجل
Beef	2770	2846	3241	2917	2938	3200	2800	2500	3151	2500	2407	2285	2666	2563	ماعز
Camels meat	2215	2488	2542	2100	2486	2000	2000	1750	2533	2000	2150	1954	3000	1798	بقري
Chicken	2400	**	**	**	**	**	**	1818	3057	**	**	**	2325	**	جمل
Eggs	1512	1800	1750	1422	1800	2250	1400	1200	1663	1100	1700	1279	1111	1183	دجاج مزرعة
Honey	1534	1577	1633	1333	1604	1350	1833	**	1671	1500	1469	1750	1194	1500	بيض مزرعة
	18104	16250	6214	8163	25000	50000	**	**	5950	12000	20050	7519	30000	18000	العسل

\* الاسواق الريفية: يقصد بها القرية من مناطق الإنتاج في تلك المحافظات، \*\* لا يوجد سعر لعدم توفر المنتج خلال فترة الجمع  
ملاحظة: قيمة اللحم في هذه النشرة هي عبارة عن القيمة / وزن الحيوان الحي قبل الذبحة



**الاسعار الريفية للمنتجات الحيوانية لشهر فبراير ويناير 2019:**

يعتبر العسل اليمني من اهم المنتجات الحيوانية ذات الميزة النسبية بما يتمتع به من خصائص وقيمة غذائية عالية لذا فقد أظهرت بيانات الأسعار في المناطق الريفية بان متوسط سعر العسل لشهر فبراير حوالي 18104 ريال/كجم بينما كان السعر لشهر يناير حوالي 20605 ريال/كجم وهذا المتوسط لأنواع مختلفة من العسل وتقدر نسبة التغير بحوالي (-12.1%) ويرجع السبب الى الموسم والحد من التصدير خلال تلك الفترة السابقة، اما بالنسبة لأسعار لحم العجول كان السعر حوالي 2881 ريال/كجم لشهر فبراير بينما كان السعر حوالي 2932 ريال/كجم في يناير وبنسبة تغيير بحوالي (-1.7%)، بينما كان سعر لحم الضأن في شهر فبراير حوالي 2827 ريال/كجم بينما كان السعر في شهر يناير حوالي 2912 ريال/كجم وبنسبة تغيير حوالي (-2.9%)، اما بالنسبة لسعر لحم الماعز فقد كان متوسط السعر حوالي 2770 ريال/كجم لشهر فبراير بينما كان متوسط السعر لشهر يناير حوالي 2825 ريال/كجم ونسبة تغيير حوالي (-1.9%)، اما بالنسبة لأسعار لحم الجمل فقد كان هناك تغيير بنسبة تقدر بحوالي (-5.3%) عن شهر يناير، اما أسعار اللحم البقري فقد كان هناك تغيير بنسبة حوالي 0.3% عن شهر يناير.



نشرة الإحصاءات الزراعية لشهر (فبراير) 2019 م

ومن خلال البيانات الواردة من الجهات المعنية في ديوان عام الوزارة يتبين

جدول 5: يوضح الأمراض الحيوانية

المحافظة	المرض المشتبه	المريضة			النافقة			المهددة	
		ابقار	اغنام	ماعز	ابقار	اغنام	ماعز	اغنام	ماعز
المحويت	التهاب الجلد العقدي	8			1			220	
	بروسيللا	8900						28500	
	حمى قلاعية	126	165	165	10	70	76	835	2700
ذمار	كلستريديوم		3	4		3	4	400	600
	التهاب الجلد العقدي	4						400	
	حمى قلاعية	29	19	12	2	6	3	1000	1835
صنعاء	التهاب الجلد العقدي	1						44	
	الدودة الحلزونية		2					38	290
	جدري أغنام وماعز		11	23		4	7		400
	حمى قلاعية	45	127	15	3	6		663	7846
	كلستريديوم	6	30	44	3	14	26	361	4670
عمران	التهاب الجلد العقدي	10						400	
	التهاب الفم	1	2	3	1	2	3	100	200
	حمى قلاعية	3	12	5		2		205	1080
	كلستريديوم			1					80
الإجمالي		233	9269	274	20	107	119	4266	48716
									18043

المصدر: صحة الحيوان والحجر البيطري

من الجدول رقم (5) يتضح بأن أعلى إصابة بمرض البروسيللا في محافظة المحويت حيث بلغت نسبة الاغنام المريضة 96% ونسبة الأغنام المهددة 58.5% عن بقية المحافظات التي ظهر فيها هذا المرض. اما في محافظة ذمار فقد بلغت أعلى نسبة إصابة بالحمى القلاعية للأبقار والبالغة 23% عن بقية المحافظات التي ظهر فيها هذا المرض، وأما الاغنام فقد بلغت أعلى إصابة بهذا المرض في محافظة صنعاء والبالغة 16%.

وكما ورد الينا من قبل الإدارة العامة للوقاية بانه تم رصد إصابات بالنيماتودا والاعفان الفطرية والتملح في التربة والتي تصيب الأشجار كالفات في المناطق التالية:

- الأمانة
- صنعاء في منطقة بني الحارث.
- عمران.
- اب في منطقة السحول.
- ريمة.
- حجة في منطقة شهارة.

كما ظهرت مختلف الآفات كالتشريبات والمن والترسب والاعفان وبعض الأمراض التي اصابت محاصيل الخضار والفواكه والقات في منطقة خولان وصرف ونقم وبني الحارث بمحافظة صنعاء، ومنطقة السحول بمحافظة اب.

نشرة الإحصاءات الزراعية الصادرة عن الإدارة العامة للإحصاء والمعلومات الزراعية بوزارة الزراعة والري وبدعم من منظمة الاغذية والزراعة الفاو. برنامج "تعزيز الامن الغذائي وصمود سبل العيش EFRIP الممول من الاتحاد الاوربي. محتويات هذه النشرة مسؤولة حصرياً لوزارة الزراعة والري - الإدارة العامة للإحصاء والمعلومات الزراعية والإدارات المشاركة ولا تعبر عن وجهة نظر الاتحاد الأوربي او منظمة الأغذية والزراعة للأمم المتحدة.

للمعلومات أكثر يمكن التواصل مع الإدارة العامة للإحصاء والمعلومات الزراعية تلفون : 967 1 250934 & Email: agr.stat@gmail.com



Food and Agriculture Organization  
of the United Nations

